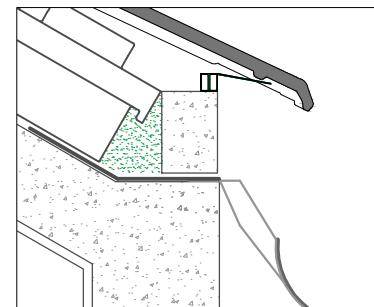
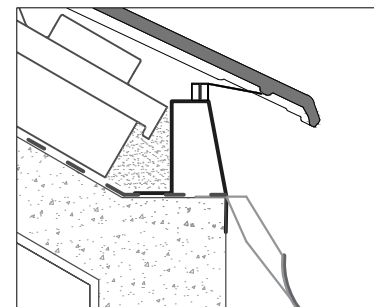


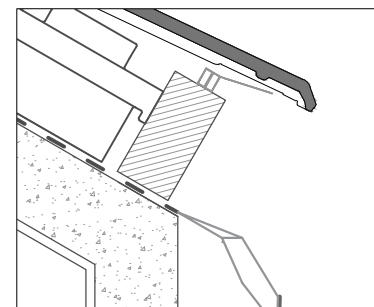
Alero - Eave - Egout



Detalle 1



Detalle 2



Detalle 3

* La terminación del alero puede ejecutarse de las siguientes formas:

- Ladrillo hueco cerámico (Detalle 1)
- Perfil metálico (Detalle 2)
- Listón de madera (Detalle 3)

Deberán adaptarse las medidas de dicha terminación a las del panel BORJASAT

Escala
1/10
para/cor/pour DIN A4

TIPO DE TEJA/TYPE OF TILE/TYPE DE TUILE: FLAT-10

Dimensiones/Dimensions/Dimensions: 475 x 285 mm


Pendiente min. recomendada/ Min. pitch recommended/Pente Minimum: 30%-17° (*)

Unidades por m²/Unites sqm/Unités m²: 10,2 tejas/tiles/tuiles

Uds por ml/Units per ml eave line/Ut. par ml agoût: 4 tejas/tiles/tuiles

Ancho útil/Useful width/Largeur utile: 245 mm

Paso de rastrel/Batten distance/Côte de l'iteau: 370 mm



www.tejasborja.com